




Portafoglio: Cli ETF Easy NO Short

COMPOSIZIONE

Periodo di analisi: da 23/06/2016 a 01/07/2016

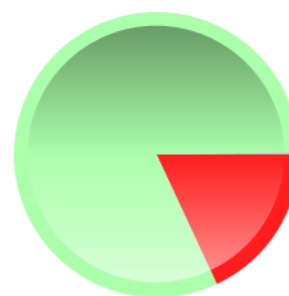
Strumento	Tipologia	Prezzo medio di carico	Prezzo attuale	Var. %	Quantità	Contro valore	Peso %
 iShares S&P 500 UCITS ETF (DIST)	Etf e Etc	18,58	18,62	0,17%	243,00	4.523,45	18,07%
 Lyxor UCITS ETF EuroMTS 3-5Y Investment Grade	Etf e Etc	151,32	153,75	1,61%	133,00	20.448,75	81,67%
 Liquidità						66,32	0,26%
Totale						25.038,51	

Tutti i valori sono espressi in EUR

PIANO CEDOLARE

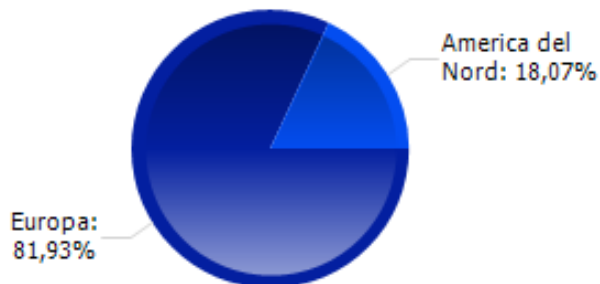
Composizione del portafoglio:

Caratteristiche	Volatilità	Peso %
■ Strumenti azionari ed assimilabili ad alta volatilità	oltre 20%	18,07%
■ Strumenti obbligazionari ed assimilabili a bassa volatilità	fino a 5%	81,67%
■ Liquidità e strumenti finanziari con volatilità minima	fino a 1%	0,26%



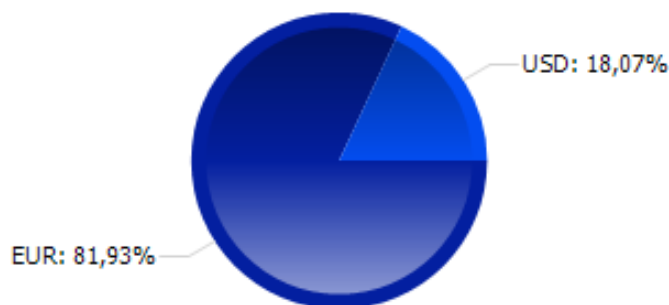
Esposizione geografica del portafoglio:

Esposizione geografica	Peso %
■ Europa	81,93%
■ America del Nord	18,07%

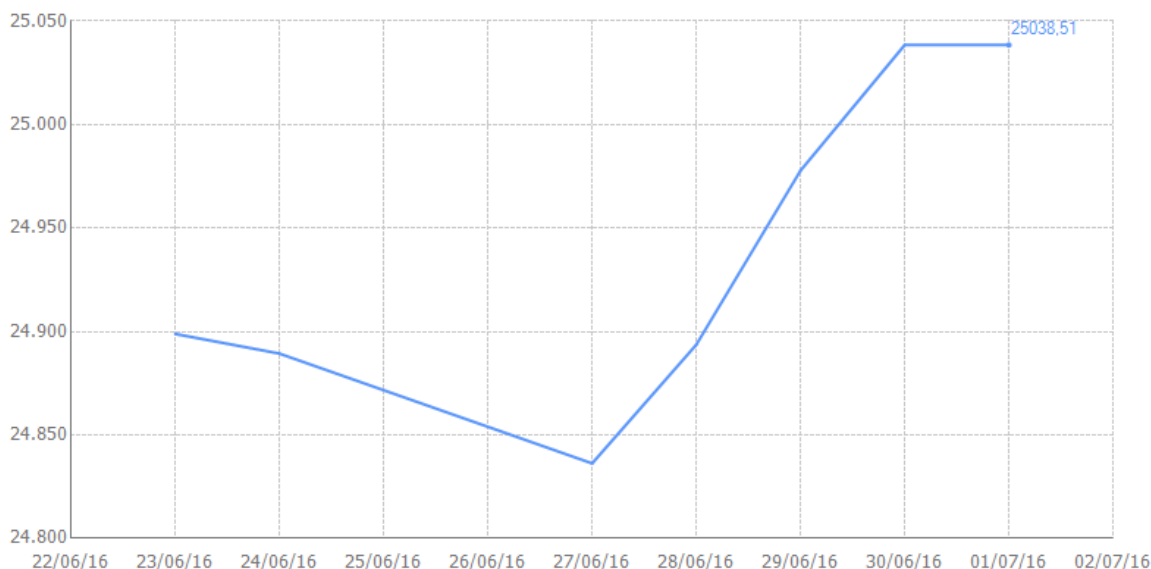


Esposizione valutaria del portafoglio:

Esposizione valutaria	Peso %
■ EUR	81,93%
■ USD	18,07%



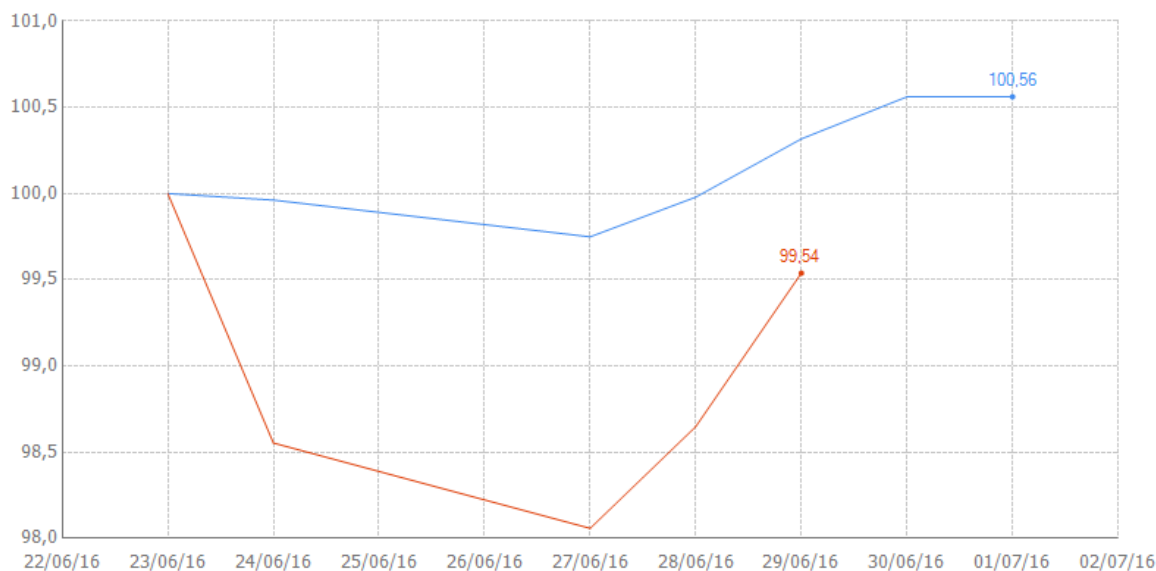
Evoluzione del portafoglio, periodo: 23/06/2016 - 01/07/2016



Patrimonio a inizio periodo: 24.898,78 EUR

Patrimonio a fine periodo: 25.038,51 EUR

Evoluzione rispetto ad un benchmark, periodo: 23/06/2016 - 01/07/2016



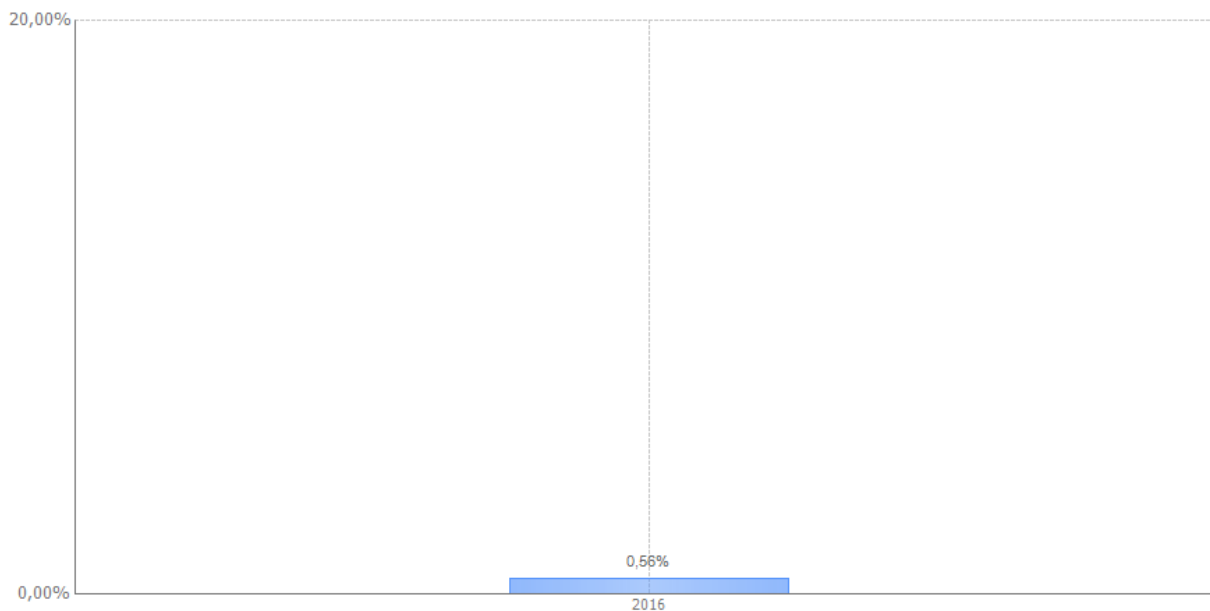
■ Cli ETF Easy NO Short

■ 50 ML EUR BROAD 3-5y+50MSCI WRL

I dati e le elaborazioni sono fornite da FIDA (Italy). Le informazioni offerte non intendono in alcun modo costituire sollecitazione al pubblico risparmio o promuovere alcuna forma d'investimento. Eventuali decisioni operative che dovessero essere prese dagli utenti, sulla base dei dati, analisi e grafici qui forniti, i quali hanno carattere puramente informativo ed orientativo, sono assunte in piena autonomia decisionale e a proprio esclusivo rischio. Né FIDA né alcuno dei suoi fornitori d'informazioni o contenuto saranno considerati responsabili per qualsiasi errore e/o imprecisione nel contenuto o nei criteri e strumenti di valutazione e di calcolo, e per ogni eventuale conseguenza derivante dall'utilizzo di questi strumenti ovvero per qualsiasi azione od operazione posta in essere sulla base di tali elementi, che non possono per natura essere oggetto di pieno ed incondizionato affidamento.

ANALISI

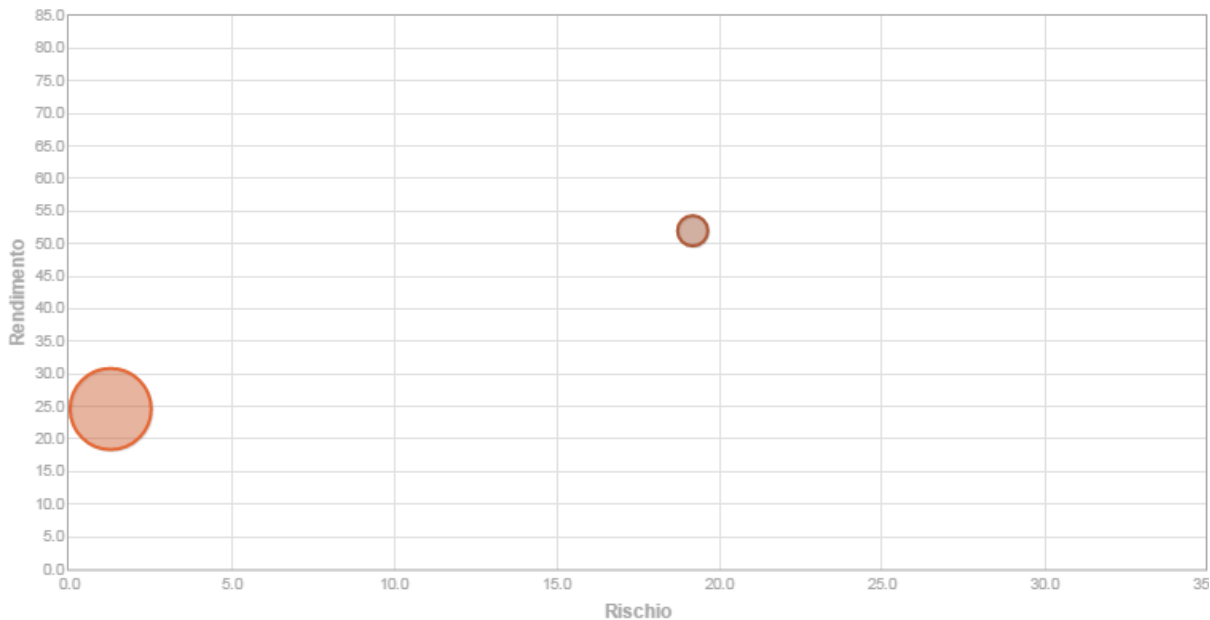
Rendimento annualizzato: 29,09%



Periodo	Rendimento	Volatilità	Volatilità negativa	Sharpe	Sortino	Draw Down
Da inizio periodo	0,56%			-	-	0,25%

RISCHIO E RENDIMENTO

Periodo: da 23/06/2016 a 01/07/2016



Nome	Rendimento*	Rischio*
■ Cli ETF Easy NO Short	29,09 %	-
■ Lyxor UCITS ETF EuroMTS 3-5Y Investment Grade	24,62 %	1,29 %
■ iShares S&P 500 UCITS ETF (DIST)	51,98 %	19,18 %

* valori annualizzati

I dati e le elaborazioni sono fornite da FIDA (Italy). Le informazioni offerte non intendono in alcun modo costituire sollecitazione al pubblico risparmio o promuovere alcuna forma d'investimento. Eventuali decisioni operative che dovessero essere prese dagli utenti, sulla base dei dati, analisi e grafici qui forniti, i quali hanno carattere puramente informativo ed orientativo, sono assunte in piena autonomia decisionale e a proprio esclusivo rischio. Nè FIDA nè alcuno dei suoi fornitori d'informazioni o contenuto saranno considerati responsabili per qualsiasi errore e/o imprecisione nel contenuto o nei criteri e strumenti di valutazione e di calcolo, e per ogni eventuale conseguenza derivante dall'utilizzo di questi strumenti ovvero per qualsiasi azione od operazione posta in essere sulla base di tali elementi, che non possono per natura essere oggetto di pieno ed incondizionato affidamento